



# MYLCI マニュアル

2021.12 更新版

ライオンズクラブ国際協会  
オセアル調整事務局  
メンバーサービスセンター（日本）

EMAIL:  
[mscjapan@lionsclubs.org](mailto:mscjapan@lionsclubs.org)



## 目次

1. MyLCI報告全般について.....	4
2. MyLCIの役職別閲覧・報告権限一覧（クラブレベル） .....	6
3. 会員動静報告 .....	7
(1) 会員動静がない月の報告方法.....	7
(2) 入会登録.....	7
a) 新会員の登録.....	7
b) 再入会員の登録.....	8
c) 転入会員の登録.....	9
d) レオの新入会員登録.....	10
(3) 退会報告.....	11
4. 会員情報の修正.....	12
(1) 生年月日の修正.....	13
(2) 氏名の修正.....	13
(3) 住所の修正.....	13
(4) スポンサーの登録・変更 .....	13
(5) 会員種別の変更.....	14
(6) レオ承諾待ち一覧(レオ保護者同意保留中一覧).....	14
5. 家族会員の報告.....	15
(1) 家族会員の登録方法.....	15
(2) 家族会員の住所を変更するには? .....	16
(3) 家族会員を一般の正会員にする方法／退会処理する方法／他の会員種別にする方法 .....	16
(4) 家族会員が世帯主になる場合（世帯主の交代） .....	17
6. クラブ情報.....	19
(1) 例会場所の変更.....	19
(2) 例会日と時刻の変更 .....	19



(3) 協会ウェブサイトの「クラブ検索」に表示されているクラブウェブサイトURLの更新.....	19
(4) 会員ではない事務局員をクラブ連絡先として登録する方法.....	19
<b>7. 役員報告 .....</b>	<b>20</b>
(1) 新役員の報告.....	20
(2) 業務担当者の報告.....	21
a) 会員を業務担当者として報告する場合.....	21
b) 非会員を業務担当者として報告する場合.....	21
(3) 役員の任期終了の報告.....	23
(4) 役員の連絡先情報の編集.....	24
<b>8. 会計計算書、国際会費および支払い.....</b>	<b>25</b>
(1) クラブの未納残高の確認.....	25
(2) 会計計算書／国際会費請求書の印刷.....	25
(3) MyLCIでの支払い方法（クラブ会計のみ可能）.....	26
(4) 会計計算書の郵送を停止したい場合（クラブ会計のみ可能）.....	26
(5) 毎月、会計計算書が MyLCIで入手できる旨の連絡を受けるには、どうしたらよいですか？ ....	26
<b>9. クラブ支部の登録・管理 .....</b>	<b>27</b>
(1) クラブ支部の登録方法.....	27
(2) クラブ支部会員の登録方法.....	27
(3) クラブ支部役員の登録方法.....	28
(4) クラブ支部メンバーをクラブ支部から削除する方法.....	28
(5) クラブ支部の解散処理.....	28
<b>10. 新クラブの申請 .....</b>	<b>29</b>
<b>11. 会員名簿のダウンロード .....</b>	<b>30</b>
<b>12. 会員カードの印刷.....</b>	<b>32</b>
<b>13. オセアル調整事務局メンバーサービスセンターへの依頼が必要な処理 .....</b>	<b>34</b>



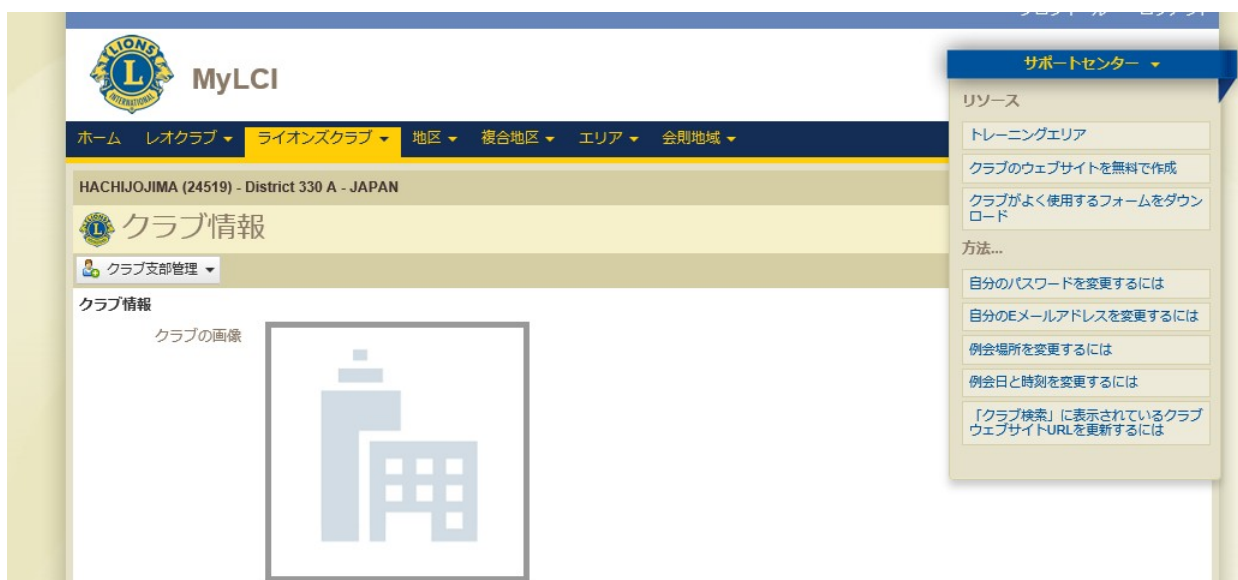
## 1. MyLCI報告全般について

- MyLCI（マイ・エル・シー・アイ、LCI はライオンズクラブ国際協会の頭文字 Lions Clubs Internationalです。）は、ライオンズクラブ国際協会の唯一の公式な会員動静報告システムです。
- MyLCIにアクセスするためには、事前にライオン・アカウントを取得する必要があります。ライオン・アカウントのログインIDとパスワードでログインをすることにより、MyLCIやMyLionなどのページにアクセスできるようになります。ライオン・アカウントの登録方法は[こちら](#)。
- ライオン・アカウントで各自設定されるパスワードは、国際協会には記録されていません。必ず 6 文字以上で、大文字、小文字、数字がそれぞれ1文字以上含まれていなければなりません。大文字と小文字は別の文字として認識されます。
- MyLCIやMyLionを使用するにあたり、ライオンズクラブ国際協会ではGoogle ChromeまたはFireFoxの使用を推奨しています。Internet ExplorerやMicrosoft Edgeなどのインターネットブラウザを使用すると、不具合が発生します。必ずお使いのインターネット・ブラウザをご確認ください。
- MyLCI へのアクセスは、ライオンズクラブでの役職に応じて、その役職に与えられた報告や閲覧の権限に従って決められています。詳細は[役職別権限一覧](#)をご覧ください。
- クラブでは役職についていないが、地区、複合地区、その他の役職に就いている場合も、MyLCI へのアクセスはありますが、クラブの活動に対する報告権限がないため、画面が異なります。（※地区業務担当者のみクラブの報告権限があります）
- 奉仕アクティビティを報告する「MyLion」は、奉仕事業委員長とクラブ会長、クラブ幹事に報告権限が与えられています。MyLCIの報告権限とは同じではありませんので、ご注意ください。ただし、奉仕事業委員長がMyLionで報告できるようになるには、MyLCIで役員報告により登録されている必要があります。
- MyLCI の基本データは、ローマ字入力になります。会員情報の編集（画面の左側）



は必ず半角英数で、ローマ字入力をしてください。全角入力をする、文字化け等の原因になります。右側のフィールド（漢字氏名等と書かれています）には、日本語で入力してください。住所については、左側のローマ字住所で「JAPAN」を選ぶと、右側に漢字入力欄が現れます。初期設定では記入欄が表示されていないのでご注意ください。

- 右上にある「サポートセンター」をクリックすると、現在見ている画面に関連がある情報が表示されます。





## 2. MyLCIの役職別閲覧・報告権限一覧（クラブレベル）


閲覧・報告	閲覧のみ	アクセス不可
クラブ会長	クラブ第一副会長	役職なしの会員
クラブ幹事	クラブ第二副会長	
クラブ業務担当者	クラブ会計（一部会計に関する操作可）	
	クラブ会員委員長	
	クラブLCIFコーディネーター	
	クラブ奉仕委員長	
	クラブマーケティング・コミュニケーション委員長	
	クラブIT委員長	
	クラブプロトコル委員長	

上記の他、地区業務担当者もクラブレベルの情報の閲覧・報告の権限があります。

※上記の権限は今年度の役員にのみ適用されます。また、クラブ会長と幹事については年度が替わってから1か月間（7月末まで）は猶予期間としてMyLCIの操作が可能です。クラブ業務担当者については6月末日で権限が失効します。

**★ヒント：**今年度のクラブ会長または幹事のアカウントでログインしているのに、MyLCIで報告が行えない場合（動静報告や入退会、会員情報編集などのボタンが表示されない）

その会員が2つ以上の役職に就いている場合、正しい役職（会長または幹事）を選択しないと報告ができません。役職の選択方法は、MyLCIの画面右上にある「他の役職を選択」をクリックし、会長または幹事を選びます。





### 3. 会員動静報告

#### (1) 会員動静がない月の報告方法

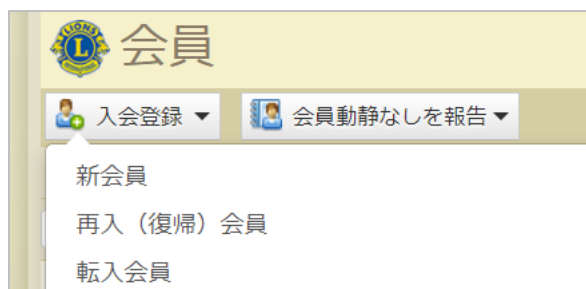
「ライオンズクラブ」または「レオクラブ」メニューから「会員」を選択します。「会員」ページで「会員動静なしを報告」ボタンをクリックし、ドロップダウンリストから報告年月を選択します。「会員動静なしを報告」ページで「報告」ボタンをクリックすると、その月の報告を完了することができます。トランザクションをキャンセルし、「会員」ページに戻るには、「キャンセル」をクリックします。



「会員動静なしを報告」は、会員の入退会を報告したり、会員情報の編集を行うと、その月に取り消し線が入ります。なお、既に取り消し線が入っていても、新たに入退会の報告をすることはできます。

#### (2) 入会登録

「ライオンズクラブ」または「レオクラブ」メニューから「会員」を選択し、「会員」ページで「入会登録」ボタンをクリックします。ライオンズクラブまたはレオクラブの元会員ではない新会員の入会登録を行う場合には、ドロップダウンリストから「新会員」を選択します。過去に自分のクラブに所属していた元会員の入会登録を行うには、ドロップダウンリストから「再入(復帰)会員」を選択します。他クラブに所属していた会員の入会登録を行うには、ドロップダウンリストから「転入会員」を選択します。



##### a) 新会員の登録

入会登録のページに必要事項を記入します。※スポンサー登録は入会后90日以内に行う必要があります。



## 【記入例】

### ①ローマ字住所

日本語住所が次の場合：100-0011東京都千代田区内幸町1-3-1幸ビルディング3階

郵便番号：100-0011

都道府県：Tokyo ※プルダウンメニューから選択

市町村：Chiyoda-ku, Tokyo ※市町村名と都道府県名を入力

住所1行目：3F Saiwai Building

住所2行目：1-3-1 Uchisaiwaicho

### ②電話番号（携帯）

国番号 市外局番 電話番号

81 90 11111111

### b) 再入会員の登録

会員番号または名と姓（ローマ字）を入力して、「検索」をクリックします。※入力は半角英数

該当する会員の情報が表示されますので、正しい人物が確認のうえ、「入会登録」をクリックします。





**再入（復帰）会員**

再入（復帰）会員の検索

会員番号

名

姓

1名の会員が見つかりました

30件表示  Page 1 / 1 並び替え: 姓

退会 2011/06/01 グッドスタンディングで退会（一身上の都合）

会員住所 <input type="text"/>	入会 性別 <input type="text"/> 生年月日 <input type="text"/> ニックネーム <input type="text"/>	<input type="button" value="入会登録"/> <input type="button" value="履歴を表示"/>
------------------------------	---	---

発効日に「再入会日」を入力し、会員種別を選択します。最後に「追加」をクリックして完了です。

**再入（復帰）会員**

入会登録する会員

会員住所 1056 JACKSON AVE  
LOS BANOS, CA 93635  
UNITED STATES

発効日

会員種別

コメント

Mark this comment as private/internal use only

### c) 転入会員の登録

転入会員の登録を行う前に、その会員が前所属クラブを退会済みか確認してください。

会員番号、または名と姓（ローマ字）、または前所属クラブの情報を入力して、「検索」をクリックします。※入力 は半角英数

**転入会員を登録**

会員情報を入力し、検索をクリックしてください。

会員番号

名

姓

前所属クラブ（番号またはクラブ名）



該当する会員の情報が表示されますので、正しい人物が確認のうえ、「入会登録」をクリックします。

会員情報を入力し、検索をクリックしてください。

会員番号

名

姓

前所属クラブ (番号またはクラブ名)

検索 キャンセル

1名の会員が見つかりました

30件表示 Page 1 / 1 並び替え: 姓

会員住所	入会登録
CERES (2250) 435 Riviera Way Turlock, CA 95382 UNITED STATES	入会登録

発効日に「再入会日」を入力し、「転入」をクリックして完了です。

転籍する会員

会員住所 435 Riviera Way  
Turlock, CA 95382  
UNITED STATES

前所属クラブ CERES (2250)

転入先クラブ LOS BANOS (2270)

発効日

コメント

Mark this comment as private/internal use only

転入会員を登録

転入 キャンセル

現在他クラブに在籍中の会員を転入登録した場合は、「転籍依頼」メッセージが在籍中のクラブの役員に送信されます。会員が退会処理された後、または転籍依頼メッセージが送られてから30日後のいずれか早い日に、その会員は自動的に自分のクラブに転入登録されます。

#### d) レオの新入会員登録

18歳未満のレオ会員の場合は、保護者が[レオクラブ入会申請書Leo-50](#)にある保護者同意の箇所



に必要事項を記入することにより、自分の子どもがレオ会員となることに同意していることを示す必要があります。この書式Leo-50は、レオクラブ顧問、あるいはスポンサーライオンズクラブ会長または幹事へ送付しなければなりません。18歳未満のレオ会員の入会報告を行ったら、そのレオ会員の情報は「親権者同意」ページにあるレオ承諾待ち一覧に記載されます。保護者同意書がレオクラブ顧問、あるいはスポンサーライオンズクラブ会長または幹事によって確認および承認されたら、保留中のレオ会員の入会登録が完了します。

### (3) 退会報告

「ライオンズクラブ」または「レオクラブ」メニューから「会員」を選択し、「会員」ページで、退会報告する会員の氏名を見つけ、その会員データにある「退会報告する」ボタンをクリックします。

退会理由と退会日を入力し、「退会」をクリックして完了です。退会理由の中で「グッドスタンディングで退会」のグッドスタンディングとは、「会費をきちんと支払っており、不払いなどが無かった」という意味です。また、「このクラブ種類の最高年齢に達したため退会」はレオにのみ該当します。



### ★ヒント：退会処理の注意点

退会は2ヶ月まで遡って報告できますが、発生した国際会費は返金が認められません。国際会費の請求は12月末日と6月末日のMyLCIに登録の会員数に応じて請求額が計算されます。6月と12月の退会は、必ず同月中（できれば1週間ほど前など、余裕をもって）に報告するようにしてください。

### ★ヒント：会員累計表のデータについて

会員の入退会は2ヶ月まで遡って報告できますが、「[会員報告累計表](#)」には、実際に報告を行った月のデータとして反映されます。

## 4. 会員情報の修正

「ライオンズクラブ」または「レオクラブ」メニューから「会員」を選択し、「会員」ページで、情報を編集したい会員を見つけ、その会員データにある「会員情報編集」ボタンをクリックします。

The screenshot shows the '会員' (Members) page. At the top, there are navigation links for '入会登録' (Joining) and '会員動静なしを報告' (Report no activity). Below that, it says '現会員 - 50名の会員が見つかりました' (50 active members found). There are filters for '30件表示' (30 items per page) and 'Page 1 / 2'. A search bar contains '並べ替え: 姓' (Sort by: Last Name). The main table has columns for '会員住所' (Member Address), '入会' (Joining), and 'スポンサー' (Sponsor). The '会員住所' column is further divided into 'ローマ字住所' (Roman address) and '会員住所' (Member address). The '入会' column includes '性別' (Gender) and '生年月日' (Date of Birth). The 'スポンサー' column includes '登録' (Registration) and '2015/07/01'. On the right side of the table, there are three buttons: '会員情報を編集' (Edit Member Information), '退会報告する' (Report Withdrawal), and '履歴を表示' (Show History). The '会員情報を編集' button is circled in red.

### ★ヒント：会員情報編集で編集内容の保存ができない時

情報編集後、ページ下部の「保存」ボタンをクリックしても保存ができない場合、会員連絡先住所のローマ字住所の「都道府県」の項目が未選択になっていることが原因です。正しい都道府県を選択すると保存ができるようになります。また、「保存」の文字が消えて青いボタンだけが表示される場合がありますが、クリックすると保存できます。

The screenshot shows the '会員連絡先住所' (Member Contact Address) form. It is divided into two sections: 'ローマ字住所' (Roman address) and '漢字住所' (Kanji address). The 'ローマ字住所' section has fields for '国' (Country) with a dropdown menu showing 'JAPAN', '郵便番号' (Postal Code), '都道府県' (Prefecture) with a dropdown menu showing '選択' (Select), '市町村' (City/Town/Village), and '住所1行目' (Address Line 1). The '漢字住所' section has fields for '国' (Country) with a dropdown menu showing '日本' (Japan), '郵便番号' (Postal Code), '都道府県' (Prefecture), '市町村' (City/Town/Village), '住所1行目' (Address Line 1), and '住所2行目' (Address Line 2). The '都道府県' field in the Roman address section is circled in red.



### (1) 生年月日の修正

「名」の欄の下にある「会員情報の変更依頼」ボタンをクリックします。生年月日の欄をクリックすると、カレンダーが表示されます。カレンダーを使用して、年、月、日付の順に選択してください。生年月日変更の理由を記入のうえ、ページ下部の「提出」をクリックしてください。変更依頼のEメールがメンバーサービスセンター（日本）に送信され、通常1～2営業日以内に修正が完了し、修正完了の連絡がEメールが届きます（依頼者のEメールアドレスが会員情報に登録されている場合のみ）。

The screenshot shows the '会員情報編集' (Member Information Edit) page. The '名' (Name) field is highlighted with a red circle, and the '会員情報の変更依頼' (Request for member information change) button is also highlighted with a red circle. The page includes fields for '会員番号' (Member Number), 'Prefix (敬称)' (Mr), 'ローマ字氏名' (Roman Name), '名' (Name), 'ミドルネーム' (Middle Name), '姓' (Surname), and 'Suffix (敬称)' (Suffix).

### (2) 氏名の修正

会員情報編集ページの「名」の欄の下にある「会員情報の変更依頼」ボタンをクリックします。「会員情報の変更依頼」ページで、氏名変更の内容および理由を入力します。変更依頼を完了するには、「提出」をクリックします。修正は即時で反映されます。

氏名のローマ字入力については、「[ローマ字かな対応表](#)」をご参照ください。

### (3) 住所の修正

「会員情報編集」ページで連絡先住所を変更し、情報を変更後に「保存」をクリックします。

(記入例)

ローマ字住所

郵便番号：100-0011

都道府県：Tokyo ※プルダウンメニューから選択

市町村：Chiyoda-ku, Tokyo ※市町村名と都道府県名を入力

住所1行目：3F Saiwai Building

住所2行目：1-3-1 Uchisaiwaicho

### (4) スポンサーの登録・変更

「会員情報編集」ページの「スポンサー」の項目でスポンサーの「登録」または「修正」を行います。スポンサーの登録・修正が行えるのは、以下の場合のみです。



①新会員として入会した場合

②退会后、1年以上経ってから再入会または転入する場合

なお、いずれの場合も、登録・変更は入会后90日以内に行い、それ以降は登録・変更はできません。

#### (5) 会員種別の変更

「会員情報編集」ページの「会員種別」の項目で変更できます。ここで選択できる会員種別は、正会員、名誉会員、賛助会員、不在会員、優待会員です。

●各会員種別の詳細は、[理事会方針書第17条「会員」](#)をご参照ください。

●終身会員の登録はMyLCIではできません。終身会員申請書に必要事項を記入し、終身会費650\$を入金のうえ、[終身会員申請書](#)を提出してください。

#### (6) レオ承諾待ち一覧(レオ保護者同意保留中一覧)

「レオクラブ」のメニューから、「親権者同意」を選択し、次のページで、承認または拒否する必要がある会員を見つけます。「承認」または「拒否」をクリックすると、そのボタンがハイライトされ、その会員が承認または拒否されたことを示します。「レオクラブ」メニューに戻り、「会員」を選択して、その会員が登録されていることを確認することができます。



## 5. 家族会員の報告

各世帯には、世帯主に加え、1～4名を家族会員として登録することができます。

※世帯主及び家族会員として登録できるのは正会員のみで、賛助会員や不在会員は登録できません。

クラブ役員は、家族会員と世帯主の家族関係を確認する必要があります。家族会員世帯を作成するには、まず世帯主として登録する会員を確認します。

### (1) 家族会員の登録方法

事前準備：家族会員の登録を行う前に、家族会員に登録したいメンバーをクラブに入会処理します。

「ライオンズクラブ」のメニューから「会員」を選択し、次のページで、世帯主として登録する会員に表示されている「家族会員世帯を作成」をクリックします。

The screenshot shows a web interface for member registration. At the top right, it says '正会員' and '登録 2017/09/01'. On the right side, there are several buttons: '会員情報を編集', '退会報告する', '家族会員世帯を作成' (circled in red), and '履歴を表示'.

「家族会員世帯」ページ左側にあるリストから、この世帯に加える最初の家族会員を選択します。

The screenshot shows the '家族会員世帯' page. On the left, there is a list titled 'クラブから家族会員を選択 (49)' with the subtitle '家族会員となることができる会員'. A red box highlights this list. On the right, there is a section titled 'この世帯の家族会員 (1)' showing the current household head's information: '世帯主' (1955/01/01) and '新規家族会員世帯'.



次に、世帯主との家族関係確認に関する質問に回答し、「登録」をクリックしてください。

他にこの世帯に家族会員として加える会員がいる場合には、全員この作業を繰り返します。家族会員世帯作成の作業を完了するには、「保存」をクリックします。

## (2) 家族会員の住所を変更するには？

システム上、家族会員世帯全員の住所が一致している必要があるため、世帯主の住所のみを変更します。一人の家族員の住所のみを変更する必要がある場合には、その会員を家族会員世帯から解除する必要があります。

## (3) 家族会員を一般の正会員にする方法／退会処理する方法／他の会員種別にする方法

「会員」の一覧で世帯主を見つけ、「家族会員管理」のボタンをクリックします。

a) 家族会員が1名の場合 – 世帯主の会員の「家族会員世帯取消」ボタンをクリックします。





家族会員世帯

クラブから家族会員を選択 (100)

家族会員となることができる会員

家族会員となることができない会員

この世帯の家族会員 (6)

家族関係 世帯主  
生年月日

家族会員世帯取消

家族関係 子  
家族関係確認に用いた証明書 その他の証明書  
同居確認に用いた証明書 その他の証明書  
生年月日

解除 編集 世帯主として登録

b) 家族会員が2名以上の場合 - 処理を行いたい家族会員の「解除」ボタンをクリックします。

家族会員世帯

クラブから家族会員を選択 (7)

家族会員となることができる会員

Jennifer Cortez Raul Murieta  
Raymond Plair JR

家族会員となることができない会員

Mary-Boggs MICHAEL-BOGGS-SR  
Michele-Delapaz RICHARD-DELAPAZ

この世帯の家族会員 (2)

Edward Amaral  
家族関係 世帯主  
生年月日 1963/01/01  
新規家族会員世帯

JOE GUTIERREZ  
家族関係 配偶者  
家族関係確認に用いた証明書 婚姻証明書  
同居確認に用いた証明書 政府発行の身分証明書  
生年月日 1962/01/01

解除 編集 世帯主として登録

キャンセル 保存

この家族会員は一般の正会員になります。その後、[退会報告](#)もしくは[会員種別の変更](#)の手続きを行います。

#### (4) 家族会員が世帯主になる場合 (世帯主の交代)

「会員」の一覧で世帯主にしたい家族会員を見つけ、「家族会員管理」のボタンをクリックします。

Mrs 正会員 登録 2015/02/01 家族会員

会員住所  
ローマ字住所

入会  
性別  
生年月日

スポンサー  
家族会員世帯  
家族関係  
文書

会員情報を編集  
退会報告する  
家族会員管理  
履歴を表示

Mrs. Kabisova (2108048) 正会員 登録 2016/05/01



世帯主にしたい会員の「世帯主として登録」ボタンをクリックします。

家族会員世帯

クラブから家族会員を選択 (7)

家族会員となることができる会員

Edward Amaral	Jennifer Cortez
JOE GUTIERREZ	Raul Murrieta
Raymond Plair JR	

家族会員となることができない会員

Michele-Delapaz	RICHARD-DELAPAZ
-----------------	-----------------

この世帯の家族会員 (2)

MICHAEL BOGGS SR

家族関係	世帯主
生年月日	1952/01/01

家族会員世帯取消

Mary Boggs

家族関係	配偶者
家族関係確認に用いた証明書	その他の証明書
同居確認に用いた証明書	運転免許証
生年月日	1954/06/09

解除 編集 **世帯主として登録**

キャンセル 保存

世帯主が入れ代わるので、家族会員として登録される会員の「編集」ボタンをクリックし、表示される「家族関係確認」の質問に回答します。

家族関係確認: [ ]

家族関係 [ ]

家族関係確認に用いた証明書 [ ]

同居確認に用いた証明書 [ ]

登録 キャンセル

Shigeo AOKI



## 6. クラブ情報

### (1) 例会場所の変更

「ライオンズクラブ」または「レオクラブ」メニューから「クラブ情報」を選択し、例会場所と住所を入力/変更することができます。第2例会場と住所も入力することができます。例会場所の更新を完了するには、「保存」ボタンをクリックします。更新1時間後に、一般に公開されている lionsclubs.org ウェブサイトの「[クラブ検索](#)」にあるクラブ情報が更新されます。

### (2) 例会日と時刻の変更

「ライオンズクラブ」または「レオクラブ」メニューから「クラブ情報」を選択し、例会場所1と例会場所2の例会日と時刻を更新することができます。例会日と時刻は、すでに設定されている形式（たとえば、第1第3月曜日 6:30PM、第2土曜日 18:30）で表示されます。例会日と時刻を入力するには、まず第何週（たとえば、「第1」）と曜日を選択し、次に例会時刻を入力します。例会情報の更新を完了するには、「保存」をクリックします。

### (3) 協会ウェブサイトの「クラブ検索」に表示されているクラブウェブサイトURLの更新

MyLCIの「ライオンズクラブ」または「レオクラブ」メニューから「クラブ情報」を選択し、クラブウェブサイトURLを更新することができます。最後に「保存」をクリックして完了します。

### (4) 会員ではない事務局員をクラブ連絡先として登録する方法

「ライオンズクラブ」メニューから「クラブ情報」を選択します。「クラブ連絡先」のボタンをクリックし、ドロップボックスから「非会員を登録」を選びます。入力画面が開きますので、情報を入力してください。その際、必ずほかの会員とは共有していないEメールアドレスを入力するようにしてください。入力後、「保存」をクリックすると、クラブの連絡先として登録されます。



## 7. 役員報告

### (1) 新役員の報告

「ライオンズクラブ」または「レオクラブ」メニューから「役員」を選択します。「役員」ページでは、まず役員の「任期」（今年度または次年度）を選択します。次に、「役職」（クラブ役員）を選択し、新役員を報告したい役職の「役員登録」ボタンをクリックします。

The screenshot shows the MyLCI interface for reporting officers. The page title is '役員' (Officers). Below the title, there are dropdown menus for '任期を選択' (Select Term) and 'その他の役職を追加' (Add other positions). The main content area lists officer positions for the next fiscal year: 'クラブ会長' (Club President), 'クラブ第1副会長' (Club 1st Vice President), and 'クラブ第2副会長' (Club 2nd Vice President). Each position has a '空席' (Vacant) status and a '役員登録' (Register Officer) button. The '役員登録' button for the Club President position is circled in red.

「会員を選択」のボタンをクリックすると、クラブに所属する会員の一覧が表示されるので、登録したい会員を選択し、最後に「保存」をクリックします。

The screenshot shows the '役員を登録' (Register Officer) form. The form has fields for '年度' (Fiscal Year) set to '2021 - 2022' and '役職' (Position) set to 'クラブ会長' (Club President). Below these fields, there is a section titled 'この役職を務める会員を選択' (Select member to hold this position). Under this section, there is a '選択した会員' (Selected member) field with a dropdown menu showing '選択されています' (Selected) and a '会員を選択' (Select Member) button circled in red. At the bottom of the form, there are '保存' (Save) and 'キャンセル' (Cancel) buttons.

#### ★ヒント：次年度の役員報告は今年度内に！

次年度の役員はいつでも登録を行うことができます。次年度役員が決まり次第、なるべく早く、遅くとも年度内には登録を済ませましょう。新役員がライオン・アカウントを未登録の場合は、年度内にアカウント取得をしておく、スムーズに新年度を迎えることができます。前年度の役員がMyLCIの閲覧・報告ができるのは、7月31日までです。それ以降はMyLCIへのアクセス権がなくなりますのでご注意ください。



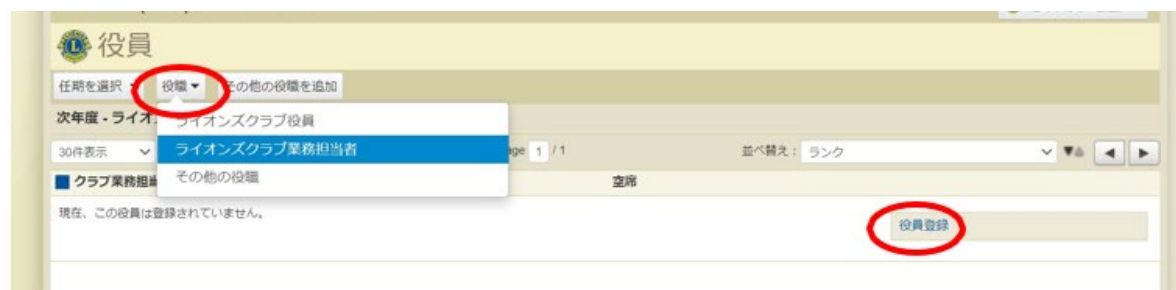
★ゾーンチェアパーソンおよびリジョンチェアパーソンの登録方法については、「[MyLCIリジョン及びゾーン入力説明書](#)」をご覧ください。

## (2) 業務担当者の報告

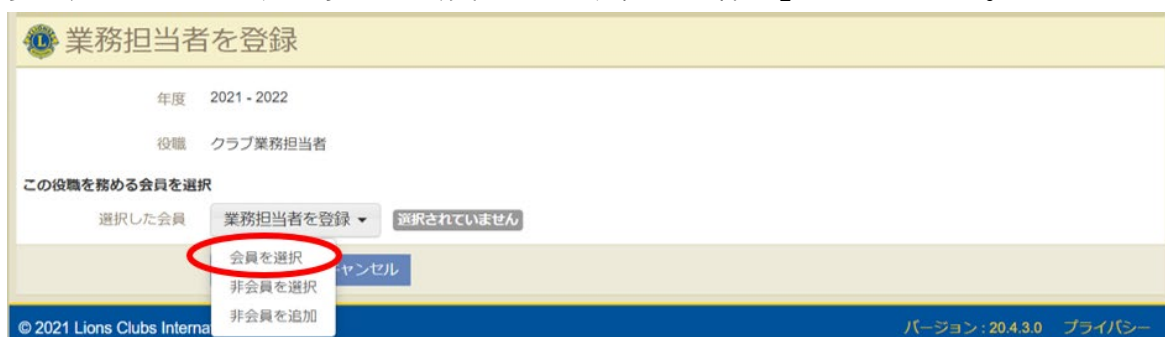
業務担当者登録は (a) 会員と (b) 非会員の場合で手順が異なります。クラブで登録できる業務担当者は1名までです。業務担当者の任期は他の役員同様1年間です。

### a) 会員を業務担当者として報告する場合

「ライオンズクラブ」メニューから「役員」を選択します。「役員」ページで「役職」のボタンをクリックし「クラブ業務担当者」を選択します。次に「役員登録」をクリックします。



「業務担当者を登録」のボタンをクリックし、「会員を選択」を選択します。クラブに所属する会員の一覧が表示されるので、登録したい会員を選択し、最後に「保存」をクリックします。



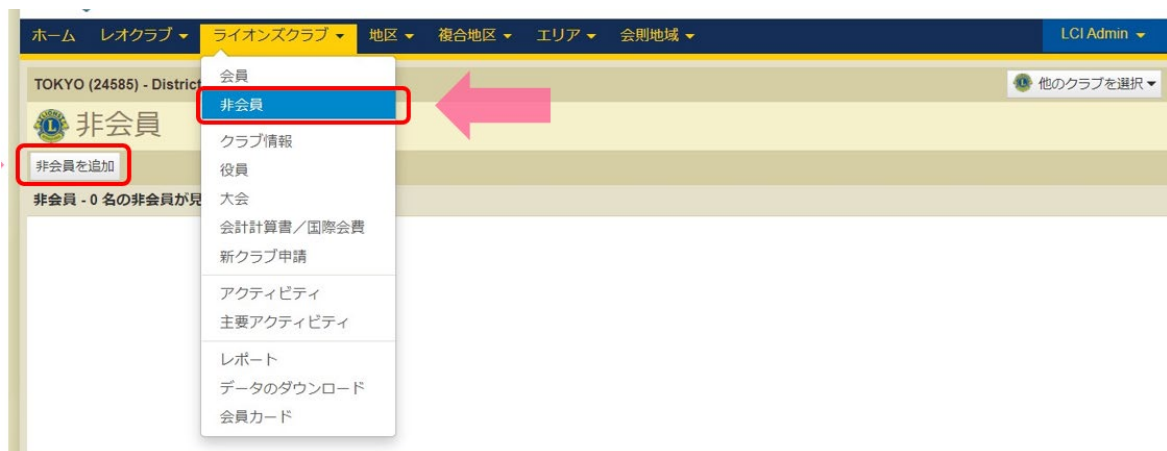
### b) 非会員を業務担当者として報告する場合

非会員の事務局員を業務担当者として報告したい場合、まず事務局員をクラブの非会員として報告し、非会員番号を取得する必要があります。既に非会員登録をしている場合は、Step 2 から進めてください。



## Step 1. 非会員登録

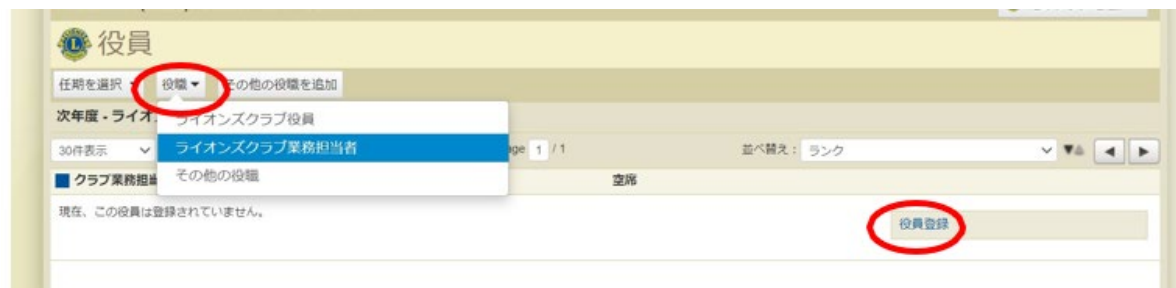
「ライオンズクラブ」メニューから「非会員」を選択します。「非会員」メニューが開くので「非会員を追加」をクリックします。



非会員の情報を入力し、「保存」を押して完了です。

## Step 2. 業務担当者登録

「ライオンズクラブ」メニューから「役員」を選択します。「役員」ページで「役職」のボタンをクリックし「クラブ業務担当者」を選択します。次に「役員登録」をクリックします。



「業務担当者を登録」のボタンをクリックし、「非会員を選択」を選択します。



※「非会員を追加」の選択肢がありますが、ここからは非会員登録は行わないでください。



「検索テキストを入力」の欄に非会員番号または、名か姓をローマ字で入力し、「検索」をクリックします。

クラブ業務担当者

非会員の氏名またはIDで検索  検索

会員が見つかりませんでした

該当者の氏名と非会員番号が表示されるので、選択し、最後に「保存」をクリックして完了です。

クラブ業務担当者

非会員の氏名またはIDで検索  検索

※検索しても氏名と会員番号が表示されない場合は、オセアル調整事務局メンバーサービスセンターまでお問い合わせください：[msscjapan@lionsclubs.org](mailto:msscjapan@lionsclubs.org) / 03-4589-5000

★ヒント：次年度の業務担当者登録は年度内に！

業務担当者の任期は他の役員同様1年間です。年度内に次年度の登録を済ませましょう。次年度の業務担当者登録は今年度の業務担当者自身があいつでも登録を行うことができます。次年度の業務担当者登録を行っていないと、年度が切り替わると同時にMyLionやMyLCIへアクセスできなくなりますのでご注意ください。

### (3) 役員の任期終了の報告

年度の途中で役員の交代が行われる場合などに必要となる手続きです。「ライオンズクラブ」または「レオクラブ」メニューから「役員」を選択します。「役員」ページで任期を終了する役員を見つけ、「役員任期終了」ボタンをクリックします。その役員の任期が終了すると、その役職に「役員登録」ボタンが表示されます。



#### (4) 役員の連絡先情報の編集

「ライオンズクラブ」または「レオクラブ」メニューから「会員」を選択します。「会員」ページで、情報を変更したい会員の氏名を見つけ、その会員の「会員情報を編集」を選択します。「会員情報編集」ページで、連絡先住所を変更してください。情報を変更後に、「保存」をクリックします。

会員住所と役員住所を異なる住所で登録したい場合は、「会員情報編集」ページの「役員連絡先住所」の上にある「役員連絡先住所は会員連絡先住所と同じ」のチェックボックスを外すと、「役員連絡先住所」を修正することができます。

	<p data-bbox="548 674 1040 705"><input checked="" type="checkbox"/> 役員連絡先住所は会員連絡先住所と同じ</p> <p data-bbox="241 732 409 760">役員連絡先住所</p> <p data-bbox="695 779 837 806">ローマ字住所</p>
--	---





## 8. 会計計算書、国際会費および支払い

### (1) クラブの未納残高の確認

「ライオンズクラブ」のメニューから「会計計算書/国際会費」を選択します。会計計算書ページの上半分にクラブの現在の残高が表示されています。

The screenshot shows the 'Accounting Statement' page. At the top, there is a table titled 'Current Balance' (現残高) with the following data:

現残高	
7月 2021 月末残高	21.50
8月 01, 2021 から 8月 12, 2021 までの納入金	0.00
8月 01, 2021 から 8月 12, 2021 までの請求額	0.00
8月 12, 2021 付残高	21.50

Below this table, there are radio buttons for 'Print Accounting Statement' (書面の会計計算書) options: 'Do not receive by mail' (selected) and 'Receive by mail'.

At the bottom, there is a table titled 'Accounting Statement and International Fee Request' (会計計算書および国際会費請求書) with columns for 'Previous Month Balance' (前月繰越残高), 'Payment' (支払金), 'Request' (請求), and 'Month-end Balance' (月末残高). The data for July 2021 is as follows:

2021 - 2022	2020 - 2021		2019 - 2020	
	前月繰越残高	支払金	請求	月末残高
7月 2021 会計計算書	353.95	353.95	21.50	21.50

会計計算書ページの上半分の現残高の4段目、今日付けの残高の右にある「表示／印刷」をクリックすると、当月のお金の動きの詳細を記載した会計計算書をダウンロードできます。ただし、日本語表示の場合には正しく表示されませんので、MyLCIページ上部にある言語から「English」を選択し、ページを英語表示に切り替えてから「表示／印刷」をクリックしてください。

The screenshot shows the top navigation bar of the MyLCI website. The language selection menu is visible, with 'English' highlighted in a red circle. Other languages listed include Deutsch, Español, Français, Italiano, Português, Suomi, Svenska, हिंदी, 日本語, 한국어, 中文(简体), and 中文(繁體).

### (2) 会計計算書／国際会費請求書の印刷

「会計計算書/国際会費」ページの下半分に毎月の会計計算書と国際会費請求書が表示されています。印刷したい会計計算書／請求書の「表示/印刷」をクリックすると、会計計算書／請求書が表示されます。印刷するには、ブラウザの印刷アイコンをクリックします。印刷後に会計計算書ページに戻るには、ブラウザの「戻る」ボタンをクリックします。



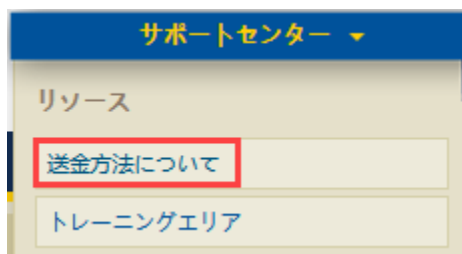
### (3) MyLCIでの支払い方法 (クラブ会計のみ可能)

クラブ会計が会計計算書ページにアクセスすると、ページの上半分に「お支払い」のリンクが表示されます。クラブ会計は、このリンクをクリックして、オンラインで支払いを行うことができます。

現残高	
3月 2021 月末残高	0.00
4月 01, 2021 から 4月 28, 2021 までの納入金	0.00
4月 01, 2021 から 4月 28, 2021 までの請求額	0.00
4月 28, 2021 付残高	0.00 <a href="#">表示印刷</a>

[お支払い](#)

他の方法でお支払いいただく場合は、「サポートセンター」パネルにある「送金方法」をご参照ください。



### (4) 会計計算書の郵送を停止したい場合 (クラブ会計のみ可能)

クラブ会計は、会計計算書の郵送を停止することができます。「会計計算書/国際会費」ページの中央にある「会計計算書を郵便で受け取らない」をクリックします。このオプションは、クラブ会計の任期開始時に改めて指定する必要があります。

8月 12, 2021 付残高 21.50 [表示印刷](#)

書面の会計計算書

会計計算書を郵便で受け取らない

会計計算書を郵便で受け取る

! 会計計算書を郵便で受け取ることをご希望かどうか選択してください。

会計計算書および国際会費請求書					
2021 - 2022	2020 - 2021		2019 - 2020		
	前月繰越残高	支払金	請求	月末残高	
7月 2021 会計計算書	353.95	353.95	21.50	21.50	<a href="#">表示印刷</a>

(5) 毎月、会計計算書が MyLCIで入手できる旨の連絡を受けるには、どうしたらよいですか？

MyLCIの会員情報にEメールアドレスを登録しているクラブ会計は、毎月、会計計算書がMyLCIに掲載された際に、Eメールでその連絡を受けます。



## 9. クラブ支部の登録・管理

「クラブ情報」ページの「クラブ支部管理」から、クラブ支部の結成申請、支部役員・会員の登録・解除、解散処理を行うことができます。

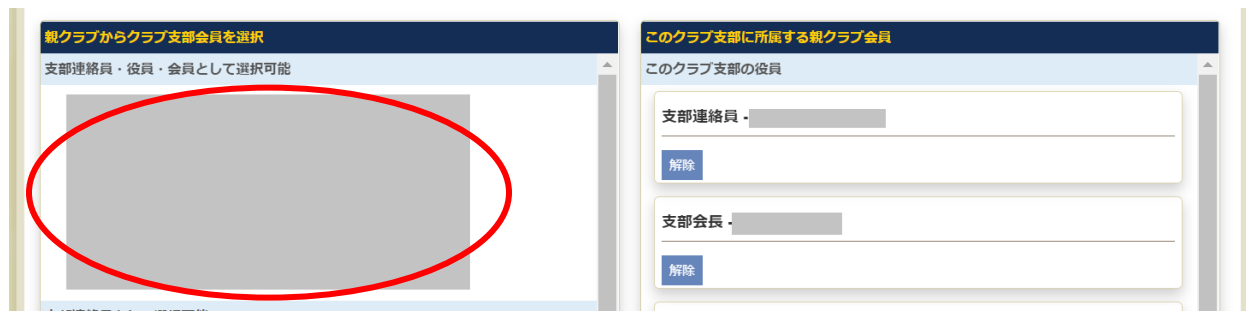


### (1) クラブ支部の登録方法

クラブ支部の登録・管理の手順の詳細は「[MyLCIクラブ支部入力マニュアル](#)」をご覧ください。

### (2) クラブ支部会員の登録方法

クラブ支部に追加したいメンバーを事前に親クラブに入会させます。「クラブ情報」ページの「クラブ支部管理」から「クラブ支部を編集」を選択し、画面左の一覧から、支部に追加したいメンバーの氏名をクリックします。



下記の画面が開くので「登録」をクリックします。

SOREN LARSEN

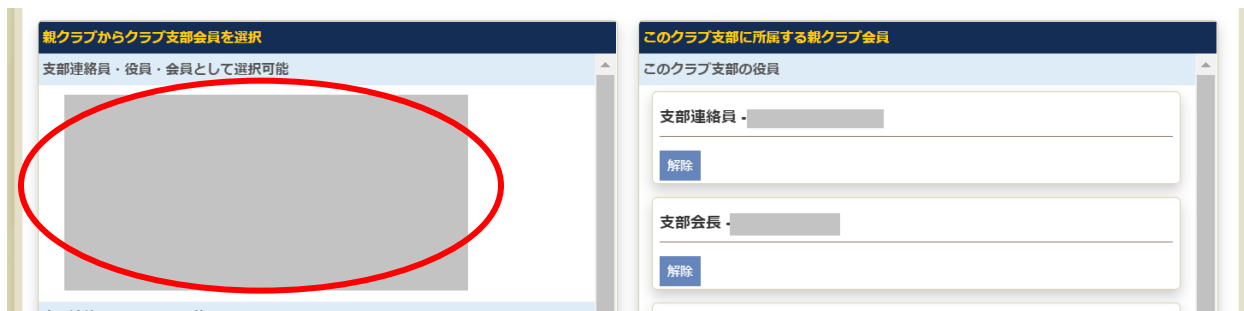
支部会員種別: 支部会員

登録 キャンセル

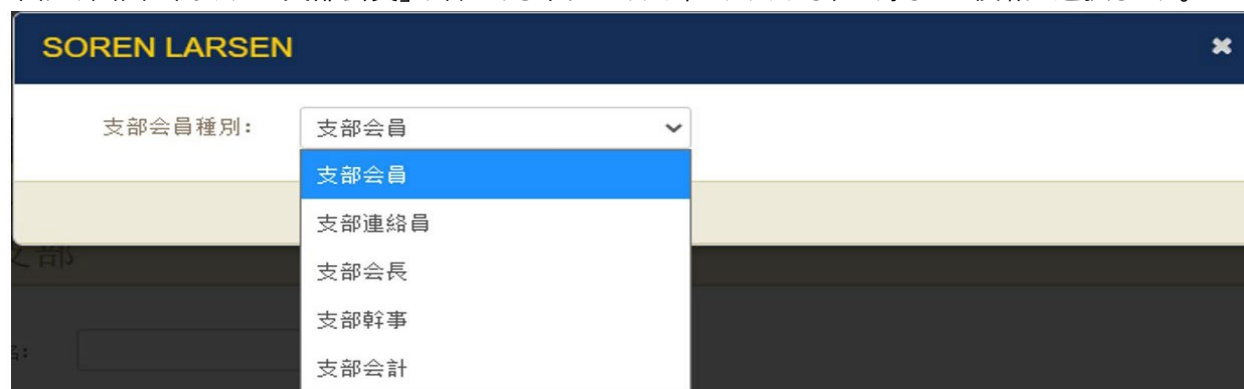


### (3) クラブ支部役員の登録方法

「クラブ情報」ページの「クラブ支部管理」から「クラブ支部を編集」を選択し、画面左の一覧から役員に登録したいメンバーの氏名をクリックします。



下記の画面が開くので「支部会員」の右にある下向きの矢印をクリックし、登録したい役職を選択します。



なお、支部会員に登録されているメンバーを役員登録したい場合は、そのメンバーの氏名をクリックし、一旦支部から削除することで画面左に氏名が表示されますので、その後に役員登録を行います。

### (4) クラブ支部メンバーをクラブ支部から削除する方法

削除するメンバーが支部役員の場合は、「解除」ボタンを押すとクラブ支部から退会となります。支部会員の場合は、メンバーの名前をクリックし「削除」のボタンを押すと削除できます。クラブ支部から削除されたメンバーは、自動的に親クラブの会員になります。親クラブを退会する場合は、本マニュアルの[退会報告](#)を参照のうえ、退会処理をしてください。

### (5) クラブ支部の解散処理

クラブ支部ページの下部にある、解散のチェックボックスにチェックを入れて「保存」をクリックすると完了します。別途書類の提出等は不要です。



解散： これにより、この支部が解散処理され、クラブの記録から削除されます。

 少なくとも5名の支部会員が必要です。支部会員を選択するためには、親クラブの会員として登録されていなければなりません。

キャンセル 保存

### ★エラーメッセージが表示される場合

支部会員の登録・削除や、役員の登録、支部の解散処理をする際、最後に画面下部の「保存」をクリックすると下記のエラーメッセージが表示されることがあります。



このメッセージは、**支部の会員（役員含め）が5名以下**になっていたり、4つの役職のうち**未登録の役職がある場合**に表示されます。エラーが出た場合、MyLCIでは処理が行えませんが、オセアル調整事務協メンバーサービスセンターまでお問い合わせください：[mscjapan@lionsclubs.org](mailto:mscjapan@lionsclubs.org) / 03-4589-5000

クラブ支部に関する国際協会ウェブページは[こちら](#)

## 10. 新クラブの申請

新クラブの申請手順は「[MyLCI新クラブ申請手続き説明書](#)」をご覧ください。

新クラブの結成に関する国際協会ウェブページは[こちら](#)



## 11. 会員名簿のダウンロード

MyLCIではクラブの会員名簿をExcelでダウンロードできます。※名簿は英語表記となります。

【例】

	役職	会員番号	名	姓		会員種別	入会日	スポンサー名
	A	B	C	D	E	F	G	H
1	Title	Member ID	First Name	Last Name	Email	Membership Type	Join Date	Sponsor Name
2	Club First Vice President		Stephen			Regular Member	2016/09/12	
3	Club Second Vice President		LINDA			Regular Member	2017/08/03	
4	Club Secretary		Brenda			Regular Member	2014/10/13	
5	Club Treasurer		ALAN			Regular Member	1984/01/01	
6	District Diabetes Chairperson		David			Regular Member	2020/01/13	
7	District Governor		Peggy			Regular Member	2011/02/14	
8	Past District Governor-Club LCIF Coc		David			Regular Member	1983/06/01	
9	Zone Chairperson-Club President		Bryan			Regular Member	2017/10/09	
10			MARGARET			Transfer Member	1994/03/01	
11			RAYMOND			Regular Member	1974/02/01	
12			L CURTIS			Regular Member	2005/11/01	
13			FRANK			Regular Member	1969/09/01	
14			JAMES			Regular Member	1994/02/01	
15			Norman			Regular Member	1961/04/01	
16			ROBERT			Regular Member	1990/03/01	
17			REED			Regular Member	1989/09/01	
18			CARSON E R			Regular Member	1966/10/01	
19			KIM			Regular Member	1976/10/01	
20			STANLEY			Regular Member	1959/02/01	
21			J RICHARD			Regular Member	1973/04/01	
22			DARWIN			Regular Member	1969/10/01	
23			JOHN			Regular Member	1991/07/01	
24			MAX			Regular Member	1982/02/01	
25			NATHAN			Regular Member	1983/04/01	

「ライオンズクラブ」をクリックし、「データのダウンロード」を選択します。

The screenshot shows the MyLCI website interface. At the top, there are navigation tabs: 'ホーム', 'ライオンズクラブ', '地区', and '複合地区'. On the right, there is a 'LCI Admin' dropdown. A dropdown menu is open under 'ライオンズクラブ', listing options: '会員', 'クラブ情報', '役員', '会計計算書/国際会費', '新クラブ申請', '承認待ち新ク...', 'アクティビティ', '主要アクティビティ', 'レポート', 'データのダウンロード', and '会員カード'. The 'データのダウンロード' option is circled in red. Below the menu, there are sections for 'クラブ' (Club) statistics and '私の情報' (My Information).

下記の画面が開くので、名簿に含めたい情報を選択していきます。最初に、会員のデータか、役員だけのデータかを選択します。次に、「ダウンロード可能な項目」からデータの欲しい項目を選びます。最後に画面下部の同意事項を確認のうえ、ボックスにチェックを入れて「表示／印刷」をクリックすると、名簿がパソコンにダウンロードされます。



## データのダウンロード

データのダウンロードには数分かかります。役職のフィルターを使用したり、低いレベルのメニューで「データのダウンロード」を行えば、記録を減らすことができます。

会員データ

役員データ

ダウンロードするデータに含めたい列の項目を選択してください

連絡先情報のみ

すべて選択解除

すべてを選択

### ダウンロード可能な項目

- |  |  |   |
|--|--|---|
| <input type="checkbox"/> 複合地区名                         | <input type="checkbox"/> 地区名                         | <input type="checkbox"/> リジョン名            |
| <input type="checkbox"/> ゾーン名                          | <input checked="" type="checkbox"/> 役職               | <input checked="" type="checkbox"/> クラブ番号 |
| <input checked="" type="checkbox"/> クラブ名               | <input checked="" type="checkbox"/> 会員番号             | <input type="checkbox"/> Prefix (敬称)      |
| <input checked="" type="checkbox"/> 名                  | <input type="checkbox"/> ミドルネーム                      | <input checked="" type="checkbox"/> 姓     |
| <input type="checkbox"/> Suffix (敬称)                   | <input type="checkbox"/> 無効な会員住所フラグ                  | <input type="checkbox"/> 会員住所 1行目         |
| <input type="checkbox"/> 会員住所 2行目                      | <input type="checkbox"/> 会員住所 3行目                    | <input type="checkbox"/> 会員住所 4行目         |
| <input type="checkbox"/> 会員住所 市、都道府県                   | <input type="checkbox"/> 会員住所 州/都道府県                 | <input type="checkbox"/> 会員住所 郵便番号        |
| <input type="checkbox"/> 会員住所 国                        | <input type="checkbox"/> 無効な役員住所フラグ                  | <input type="checkbox"/> 役員住所 1行目         |
| <input type="checkbox"/> 役員住所 2行目                      | <input type="checkbox"/> 役員住所 3行目                    | <input type="checkbox"/> 役員住所 4行目         |
| <input type="checkbox"/> 役員住所 市、都道府県                   | <input type="checkbox"/> 役員住所 州/都道府県                 | <input type="checkbox"/> 役員住所 郵便番号        |
| <input type="checkbox"/> 役員住所 国                        | <input type="checkbox"/> Eメール                        | <input type="checkbox"/> 自宅電話             |
| <input type="checkbox"/> 携帯電話                          | <input type="checkbox"/> FAX                         | <input type="checkbox"/> 事務局電話            |
| <input type="checkbox"/> 配偶者名                          | <input type="checkbox"/> 会員種別                        | <input type="checkbox"/> 生年月日             |
| <input type="checkbox"/> 性別                            | <input type="checkbox"/> ニックネーム                      | <input type="checkbox"/> 職業               |
| <input type="checkbox"/> 入会日                           | <input type="checkbox"/> 終身会員                        | <input type="checkbox"/> 家族会員世帯           |
| <input type="checkbox"/> スポンサー名                        | <input checked="" type="checkbox"/> Club Branch Name | <input type="checkbox"/> 国際会費割引           |
| <input type="checkbox"/> International Discount Reason |  |   |

本情報をダウンロードすることにより、私はメンバーの個人情報にアクセスしている可能性があることを理解し、私の特定の役割にまつわる職務を遂行するためにのみこの情報を使うことができることに同意します。私は、この情報を誰とも共有しないこと、この情報を安全かつ確実に保護すること、ダウンロードの目的を完遂し次第速やかにこれを破棄・削除することに同意します。

表示/印刷

### ★ヒント：郵便番号が正しく表示されない場合

郵便番号がゼロで始まる場合には、Excel に正しく表示されません。これを訂正するには、郵便番号の列をハイライトし、「書式」ボタンをクリックします。「書式」のドロップダウンリストから、「セルの書式設定」を選択してください。「分類」の一覧からは「その他」を選択し、「種類」は「郵便番号」を選択します。OK をクリックしてください。この処理を行うと、ゼロで始まる郵便番号が正しく表示されます。



## 12. 会員カードの印刷

会員カード（会員証）の印刷をするためには、まず文房具販売店にて名刺用の印刷用紙をご購入ください。設定値は次のとおりです。

- 1ページ8枚の場合：85 mm x 54 mm
- 1ページ10枚の場合：85 mm x 54 mm または 91 mm x 55 mm

注：MyLCIウェブサイトで会員カードを閲覧・印刷する際には、Adobe Acrobat Readerの最新版をダウンロードすることをお勧めします。次のリンクを使って、最新の無料版Adobe Readerをダウンロードしてください。

Adobeリンク：<http://get.adobe.com/jp/reader/>

最新版のAdobe Readerをインストールしたら、次の手順に従って会員カードを印刷してください。

- 1) 「ライオンズクラブ」または「レオクラブ」のメニューから、「会員カード」を選択します。
- 2) 「会員カード」の画面から、用紙サイズ（8枚または10枚）、印刷の色（カラーまたは白黒）を選択してください。ライオンズは有効期限を選択する必要があります。（レオには、このオプションはありません。）

- 3) 次に、「会員」のパネルから個々の会員を選択します。全会員の会員カードを印刷する場合には、「すべてを選択」をクリックします。選択された会員の欄に表示されている会員すべてが、会員カード用の用紙に印刷されます。





4) ブラウザ及びAdobeの設定調整手順を確認します。

**i** 会員カードは以下の役割を果たします。

1. 貴ライオンズクラブのグッドスタンディングの会員であることを証明します。
2. 転籍会員用書式がない場合、他のライオンズクラブに転籍する際に正式な身分証明書として使用できます。(標準版クラブ付則第1条5項)

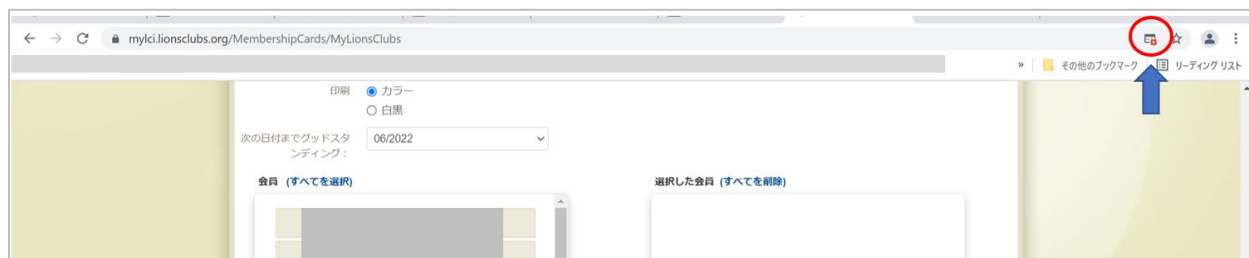
**!** 会員カードを印刷するには、ウェブ・ブラウザおよびまたはアドビの設定を調整する必要があるかもしれません。設定に関する詳細を見るには、**こちら**をクリックしてください。

5) 「カードを印刷」のボタンをクリックしてください。

**★ヒント：「カード印刷」のボタンを押しても印刷されず、設定がリセットされてしまう場合**  
インターネットブラウザのポップアップブロック機能が有効になっているために、印刷画面が表示できない状態となっています。下記の手順でポップアップブロック機能の解除を行ってください（Google Chromeの場合）。

①カードの印刷設定を上記の手順に沿って行き、「カードを印刷」のボタンをクリックする

②アドレスバーにポップアップブロックのマークが表示されるので、クリックする



③「https://mylci.lionsclubs.orgのポップアップとリダイレクトを常に許可する」を選択し、「完了」をクリックする。

④再度、会員カードの印刷を手順通りに行い、「カードを印刷」をクリックすると印刷画面が表示されます。





### 13. オセアル調整事務局メンバーサービスセンターへの依頼が必要な処理

下記の手続きはMyLCI上で行うことはできません。オセアル調整事務局メンバーサービスセンター ([mscjapan@lionsclubs.org](mailto:mscjapan@lionsclubs.org))までお問い合わせください。

- 会員履歴（入会日・退会日）の修正
- 誤って『逝去』で退会処理をしてしまった場合の会員の復帰
- 誤って再入会・転入会員を新会員で登録してしまった場合の会員歴の統合
- 誤って違う会員を転入処理してしまった場合の修正
- エラーメッセージが表示された場合

この文書は、システムその他の変更がありましたら、随時更新いたします。

ご質問やご意見がございましたら、下記までお問い合わせください。

**ライオンズクラブ国際協会オセアル調整事務局**  
**メンバーサービスセンター**  
東京都千代田区内幸町 1-3-1 幸ビル 2 階  
03-4589-5000 / [mscjapan@lionsclubs.org](mailto:mscjapan@lionsclubs.org)